

Утв. приказом Минфина РФ от 25 марта 2011 г. № 33н  
(в ред. от 16 мая 2019 г.)

## ОТЧЕТ О ФИНАНСОВЫХ РЕЗУЛЬТАТАХ ДЕЯТЕЛЬНОСТИ УЧРЕЖДЕНИЯ

на 1 января 2023 г.

Учреждение МБОУ ДОД ДЮСШ

Обособленное подразделение \_\_\_\_\_

Учредитель \_\_\_\_\_

Наименование органа, осуществляющего полномочия учредителя \_\_\_\_\_

Периодичность: годовая

Единица измерения: руб.

Форма по ОКУД  
Дата  
по ОКПО  
ИНН  
по ОКТМО  
по ОКПО  
ИНН  
Глава по БК  
по ОКЕИ

КОДЫ
0503721
01.01.2023
383



Наименование показателя	Код строки	Код аналитики	Деятельность с целевыми средствами	Деятельность по государственному заданию	Приносящая доход деятельность	Итого
1	2	3	4	5	6	7
<b>Доходы (стр. 030+стр. 040+стр. 050+стр. 060+стр. 070+стр. 090+стр. 100+стр. 110)</b>	010	100	1 042 615,17	16 805 410,51	497 882,00	18 345 907,68
<i>Доходы от собственности</i>	030	120	-	-	-	-
в том числе:						
<i>Доходы от оказания платных услуг (работ), компенсаций затрат</i>	040	130	-	16 692 263,51	497 882,00	17 190 145,51
в том числе:						
<i>Доходы от оказания платных услуг (работ)</i>		131	-	16 692 263,51	497 882,00	17 190 145,51
<i>Штрафы, пени, неустойки, возмещения ущерба</i>	050	140	-	-	-	-
в том числе:						
<i>Безвозмездные поступления текущего характера</i>	060	150	1 042 615,17	-	-	1 042 615,17
в том числе:						
<i>Поступления текущего характера бюджетным и автономным учреждениям от сектора государственного управления</i>		152	1 042 615,17	-	-	1 042 615,17
<i>Безвозмездные поступления капитального характера</i>	070	160	-	-	-	-
в том числе:						
<i>Доходы от операций с активами</i>	090	170	-	-	-	-
в том числе:						

Наименование показателя	Код строки	Код аналитики	Деятельность с целевыми средствами	Деятельность по государственному заданию	Приносящая доход деятельность	Итого
1	2	3	4	5	6	7
<i>Прочие доходы</i>	100	180	-	-	-	-
в том числе						
<i>Безвозмездные недежные поступления в сектор государственного управления</i>	110	190	-	113 147,00	-	113 147,00
в том числе						
Безвозмездные неденежные поступления текущего характера от сектора государственного управления и организаций государственного сектора		191	-	5 966,00	-	5 966,00
Безвозмездные неденежные поступления капитального характера от сектора государственного управления и организаций государственного сектора		195	-	107 181,00	-	107 181,00
<b>Расходы (стр. 160+стр. 170+стр. 190+стр. 210+стр. 230+стр. 240+стр. 250+стр. 260+стр. 270)</b>	150	200	993 364,58	22 764 516,80	407 001,74	24 164 883,12
<i>Оплата труда и начисления на выплаты по оплате труда</i>	160	210	149 656,00	12 955 834,08	123 171,00	13 228 661,08
в том числе						
Заработная плата		211	114 943,00	9 979 572,00	94 601,00	10 189 116,00
Начисления на выплаты по оплате труда		213	34 713,00	2 976 262,08	28 570,00	3 039 545,08
<i>Оплата работ, услуг</i>	170	220	833 111,03	3 238 856,33	230 068,02	4 302 035,38
в том числе						
Услуги связи		221	-	186 144,50	-	186 144,50
Коммунальные услуги		223	-	1 373 083,92	-	1 373 083,92
Работы, услуги по содержанию имущества		225	12 300,00	395 664,47	154 163,16	562 127,63
Прочие работы, услуги		226	820 811,03	1 283 963,44	75 904,86	2 180 679,33
<i>Обслуживание долговых обязательств</i>	190	230	-	-	-	-
в том числе						
<i>Безвозмездные перечисления текущего характера организациям</i>	210	240	-	-	-	-
в том числе						
<i>Безвозмездные перечисления бюджетам</i>	230	250	-	-	-	-
в том числе						
<i>Социальное обеспечение</i>	240	260	-	-	-	-
в том числе						
<i>Расходы по операциям с активами</i>	250	270	10 597,55	6 569 821,80	53 762,72	6 634 182,07
в том числе						
Амортизация		271	-	6 469 124,56	-	6 469 124,56
Расходование материальных запасов		272	10 597,55	100 697,24	53 762,72	165 057,51
<i>Безвозмездные перечисления капитального характера организациям</i>	260	280	-	-	-	-
в том числе						

Наименование показателя	Код строки	Код аналитики	Деятельность с целевыми средствами	Деятельность по государственному заданию	Приносящая доход деятельность	Итого
1	2	3	4	5	6	7
<i>Прочие расходы</i>	270	290	-	4,59	-	4,59
в том числе:						
Штрафы за нарушение законодательства о налогах и сборах, законодательства о страховых взносах		292	-	4,59	-	4,59
<b>Чистый операционный результат (стр. 301–стр. 302); (стр. 310+стр. 410)</b>	300		49 250,59	-5 959 106,29	79 675,26	-5 830 180,44
<i>Операционный результат до налогообложения (стр. 010–стр. 150)</i>	301		49 250,59	-5 959 106,29	90 880,26	-5 818 975,44
<i>Налог на прибыль</i>	302		-	-	11 205,00	11 205,00
<b>Операции с нефинансовыми активами (стр. 320+стр. 330+стр. 350+стр. 360+стр. 370+стр. 380+стр. 390+стр. 400)</b>	310		49 250,59	-6 301 349,37	34 548,28	-6 217 550,50
<i>Чистое поступление основных средств</i>	320		-	-6 361 943,56	-	-6 361 943,56
в том числе:						
увеличение стоимости основных средств	321	310	-	112 681,00	-	112 681,00
уменьшение стоимости основных средств	322	41X	-	6 474 624,56	-	6 474 624,56
<i>Чистое поступление материальных запасов</i>	360		49 250,59	60 594,19	34 548,28	144 393,06
в том числе:						
увеличение стоимости материальных запасов	361	340	59 848,14	161 291,43	88 311,00	309 450,57
из них:						
уменьшение стоимости материальных запасов	362	440	10 597,55	100 697,24	53 762,72	165 057,51
из них:						


Наименование показателя	Код строки	Код аналитики	Деятельность с целевыми средствами	Деятельность по государственному заданию	Приносящая доход деятельность	Итого
1	2	3	4	5	6	7
в том числе:						
увеличение затрат	391	х	-	5 402 746,32	-	5 402 746,32
уменьшение затрат	392	х	-	5 402 746,32	-	5 402 746,32
<b>Операции с финансовыми активами и обязательствами (стр. 420–стр. 510)</b>	410		-	342 243,08	45 126,98	387 370,06
<b>Операции с финансовыми активами (стр. 430+стр. 440+стр. 450+стр. 460+стр. 470+стр. 480)</b>	420		230 000,00	276 560,70	41 446,98	548 007,68
<i>Чистое поступление денежных средств и их эквивалентов</i>	430		230 000,00	-	41 141,38	271 141,38
в том числе:						
поступление денежных средств и их эквивалентов	431	510	1 272 615,17	16 692 263,51	840 380,74	18 805 259,42
выбытие денежных средств и их эквивалентов	432	610	1 042 615,17	16 692 263,51	799 239,36	18 534 118,04
<i>Чистое увеличение дебиторской задолженности</i>	480		-	276 560,70	305,60	276 866,30
в том числе:						
увеличение дебиторской задолженности	481	560	1 641 345,59	17 441 305,40	927 219,74	20 009 870,73
уменьшение дебиторской задолженности	482	660	1 641 345,59	17 164 744,70	926 914,14	19 733 004,43

Наименование показателя	Код строки	Код аналитики	Деятельность с целевыми средствами	Деятельность по государственному заданию	Приносящая доход деятельность	Итого
1	2	3	4	5	6	7
<b>Операции с обязательствами</b> (стр. 520+стр. 530+стр. 540+стр. 550+стр. 560)	510		230 000,00	-65 682,38	-3 680,00	160 637,62
<i>Чистое увеличение прочей кредиторской задолженности</i>	540		-	-95 237,38	-3 680,00	-98 917,38
в том числе:						
увеличение прочей кредиторской задолженности	541	730	688 827,75	17 175 751,35	378 519,62	18 243 098,72
уменьшение прочей кредиторской задолженности	542	830	688 827,75	17 270 988,73	382 199,62	18 342 016,10
<i>Чистое изменение доходов будущих периодов</i>	550	x	230 000,00	-	-	230 000,00
<i>Чистое изменение резервов предстоящих расходов</i>	560	x	-	29 555,00	-	29 555,00

Руководитель  (подпись) Кералева И. Г. (расшифровка подписи)      Главный бухгалтер  (подпись) Суходольская Т. М. (расшифровка подписи)

**Централизованная бухгалтерия** \_\_\_\_\_  
(наименование, ОГРН, ИНН, КПП, местонахождение)

Руководитель (уполномоченное лицо) \_\_\_\_\_ (должность) \_\_\_\_\_ (подпись) \_\_\_\_\_ (расшифровка подписи)

Исполнитель Т. М. Бухгалтер (должность)  (подпись) Суходольская Татьяна Михайловна (расшифровка подписи) 8(48435) 2-36-70, (телефон, e-mail)

"01" января 2023